

A photograph showing a person in a wheelchair positioned on a set of wide, stone stairs. The person is wearing a light blue long-sleeved shirt and dark trousers. They are sitting on the wheelchair, which is on the ground at the bottom of the stairs. The stairs are made of large, grey stone blocks and lead upwards. There is a metal handrail on the right side of the stairs. The background shows some green foliage and a metal railing. The overall scene is outdoors and appears to be a public space.

L'accessibilité Web des CMS

Pour les CMS TYPO3, Drupal ... Wordpress/BuddyPress

Certifiée ISO 9001

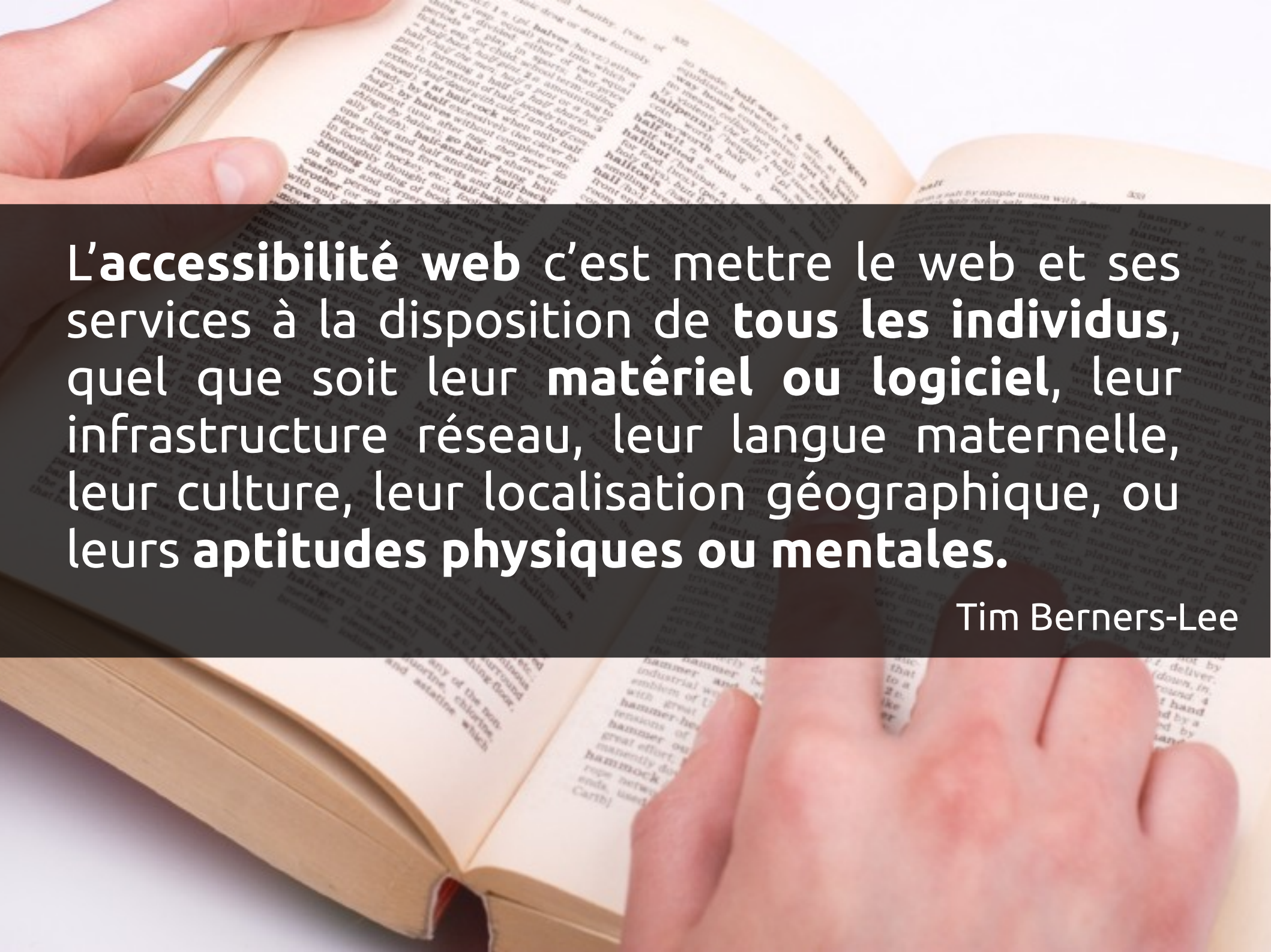


Yannick Pavard

Associé
Conseiller
yannick.pavard@cgi.com

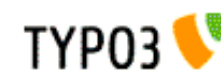
410, boul. Charest Est
Bureau 700
Québec (Québec)
G1K 8G3

Téléphone 418-623-0101
Télécopieur 418-623-4114
www.cgi.com

An open dictionary is shown from a top-down perspective. A hand is visible at the top left, holding the pages. Another hand is at the bottom right, with a finger pointing to a specific word on the page. The text on the pages is dense and small, typical of a dictionary. A dark, semi-transparent rectangular box is overlaid on the center of the image, containing white text. The background is a plain, light color.



L'accessibilité web c'est mettre le web et ses services à la disposition de tous les individus, quel que soit leur matériel ou logiciel, leur infrastructure réseau, leur langue maternelle, leur culture, leur localisation géographique, ou leurs aptitudes physiques ou mentales.

Tim Berners-Lee



CMS : Content Management System

=> **SGC** : Système de Gestion de Contenu



- ✓ Blogue
- ✓ Portail
- ✓ Wiki
- ✓ Groupware
- ...

- ✓ Ajouter, éditer, supprimer
- ✓ Gestion des droits
- ✓ Présentation (thème)
- ...

- ✓ Texte (brut, html, pdf, ..)
- ✓ Image (jpg, gif, etc ..)
- ✓ Audio, vidéo
- ✓ Fils rss
- ...



Buddypress

Site officiel : <http://www.buddypress.org/>

Francophone : <http://www.bp-fr.net/>



WordPress

Site officiel : <http://www.wordpress.org/>

Francophone : <http://www.wordpress-fr.net/>



TYPO3

Site officiel : <http://www.typo3.org/>

Francophone : <http://www.typo3-fr.org/>



Drupal

Site officiel : <http://drupal.org/>

Francophone : <http://drupalfr.org/>



```
<title><?php bp_page_title() ?></title>
```

Groups Forum Topic

NoIndex: (Block searchengines from indexing this page)

Title:

Description:

Keywords/Tags:

PHP / Plugin

Étape 1 : Des titres de pages bien structurés

Typoscript / Extension

```
41 # Titre du site
42 config.noPageTitle = 2
43 page.headerData = COA
44 page.headerData {
45     20 = TEXT
46     20 {
47         field = description // title // subtitle
48         wrap= <title>|&nbsp; - SYS-TECH </title>
49     }
50 }
51
```

```
28 temp.newsSubject = RECORDS
29 temp.newsSubject {
30     source = {GPvar:tx_ttnews|cat}
31     source.insertData = 1
32     tables = tt_news_cat
33     conf.tt_news_cat >
34     conf.tt_news_cat = TEXT
35     conf.tt_news_cat.field = title
36     stdWrap.noTrimWrap= |<title>Catégorie | - Blogue - SYS-TECH </title>|
37 }
```



Groups Forum Topic

NoIndex: (Block searchengines from indexing this page)

Title:

Description:

Keywords/Tags:

SeoPress settings

No Index: (Block searchengines from indexing this page)

Titre:

Description:

Keywords:

Plugin

Étape 2 : Bien coder ses métadonnées

Typoscript / Extension

	Title-Tag: <input type="text"/>	Keywords: <input type="text"/>
	Description: <input type="text"/>	
Home	Title-Tag: <input type="text"/>	Keywords: <input type="text"/>
	Description: This description is to short..	
Products	Title-Tag: <input type="text"/>	Keywords: <input type="text"/>
	Description: This description is a bit better, since it covers more text. This text will show up in google right under your	
Services	Title-Tag: <input type="text"/>	Keywords: <input type="text"/>
	Description: .. Google can't display this much and therefore it's no use. This is way to much text	
	Title-Tag: <input type="text"/>	Keywords: <input type="text"/>

```

16 ## Dublin Core pour les dates
17 page.headerData.1 = COA
18 page.headerData.1 {
19     10 = TEXT
20     10 {
21         field = crdate
22         strftime = %Y-%m-%d
23         wrap =<meta name="DC.date.created" content="|" />
24         append = TEXT
25         append.char = 10
26     }
27 }

```





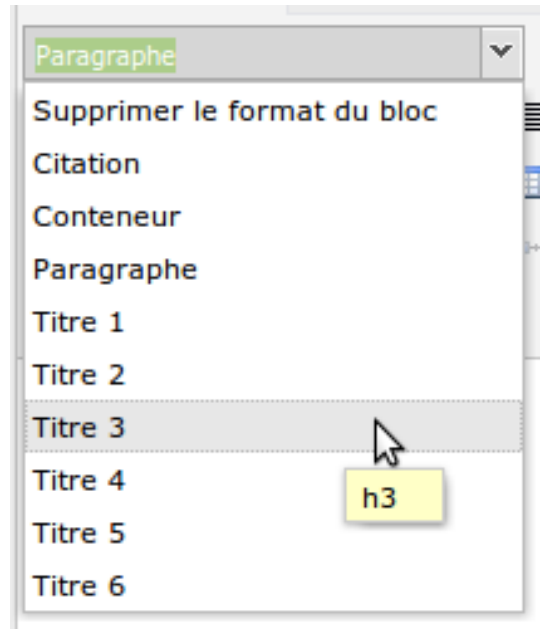
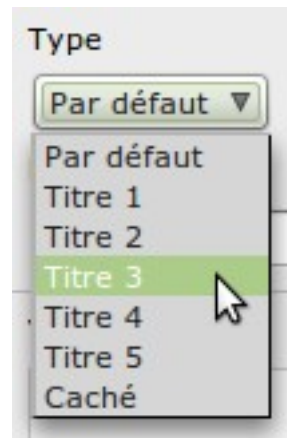
```
<h1 class="posttitle"><a href="<?php the_permalink() ?>" rel="bookmark"
title="<?php _e( 'Permanent Link to', 'buddypress' ) ?>
<?php the_title_attribute(); ?>"><?php the_title(); ?></a></h1>
```

Interne / HTML-PHP

Étape 3 : Organiser sa page grâce aux en-têtes

Typoscript / Interne / HTML

```
5 ## Titre H1
6 lib.titreH1 = TEXT
7 lib.titreH1 {
8   wrap = <h1>|</h1>
9   data = page:title
10  ## Prendre le sous-titre s'il est présent.
11  override.data = page:subtitle
12 }
```





```
<div class="skip-link screen-reader-text">
  <a href="#content" title="<?php esc_attr_e( 'Skip to content', 'twentyten' ); ?>">
    <?php _e( 'Skip to content', 'twentyten' ); ?>
  </a>
</div>
```

HTML - PHP

Étape 4 : Proposer des liens d'évitement

HTML / Typoscript

```
5 // Lien d'évitement
6 lib.evitement = TEXT
7 lib.evitement {
8   value = Aller au menu principal
9   typolink.parameter = #menu-principal
10  typolink.ATagParams = class="evitement"
11 }
```

```
<!DOCTYPE HTML PUBLIC "-//W3C//DTD XHTML 1.0 Transitional//EN" "http://www.w3.org/TR/xhtml1/DTD/xhtml1-transitional.dtd">
<html lang="fr" xmlns="http://www.w3.org/1999/xhtml" xml:lang="fr-CA">
  <head>
  <body onload="setFontsCookies();">
    <a class="evitement" href="accueil/#menu-principal">Aller au menu principal </a>
    <div id="entete">
    <div id="site" style="font-size: 100%;">
    <div id="piedpage">
  </body>
</html>
```





```

<h3><?php _e('Pages') ?></h3>
<ul>
<?php wp_list_pages('depth=0&sort_column=menu_order&title_li=' ); ?>
</ul>
<h3><?php _e('Catégories') ?></h3>
<ul>
<?php wp_list_categories('title_li=&hierarchical=0&show_count=1') ?>
</ul>
<h3>Articles par catégories</h3>
<?php $saved = $wp_query;
$cats = get_categories();
foreach ($cats as $cat) {
query_posts('showposts=999&cat='.$cat->cat_ID);
?>
<h4><?php echo $cat->cat_name; ?></h4>
<ul>
<?php while (have_posts()) : the_post(); ?>
<li style="font-weight:normal !important;"><a href="<?php the_permalink() ?>"><?php the_
<?php endwhile; ?>
</ul>

```

What to show: Pages and posts
 Just posts
 Just pages

If showing both, which first: Posts first
 Pages first

Post sort order: By title
 By post date (oldest first)
 By post date (newest first)

Page sort order: By title
 By page date (oldest first)
 By page date (newest first)
 By menu order (ascending)
 By menu order (descending)

Extension / PHP

Étape 5 : Un plan du site toujours disponible

Extension / Typoscript

Main	Pages	Options	Effects	Advanced
Levels to show				
Default ▼				
Levels to expand				
Default ▼				
Forces the link text				
Default ▼				
Description field				
Default ▼				
Expand all link				

Publications

- Enquêtes
 - Génération A
 - Génération C
 - Gouvernance et TI
 - NetGouv
 - NetPME
 - NetPub
 - NETendances
 - Web municipale
- Actes Colloque
- Bulletin SISTech

Plan du site

- [Afficher les sous-menus](#)
- Accueil
 - OFFICE DES PROFESSIONS DU QUÉBEC
 - SYSTÈME PROFESSIONNEL
 - ORDRES PROFESSIONNELS
 - PROFESSIONNELS FORMÉS HORS DU QUÉBEC
 - LOIS ET RÈGLEMENTS
 - DROITS ET RECOURS
 - ACTUALITÉS
 - PUBLICATIONS
 - FOIRE AUX QUESTIONS
 - Glossaire





```
<?php wp_nav_menu($args); ?>
```

Default Usage

```
<?php $defaults = array(
    'theme_location' => ,
    'menu'           => ,
    'container'     => 'div',
    'container_class' => 'menu-{menu slug}-container',
    'container_id'   => ,
    'menu_class'     => 'menu',
    'menu_id'        => ,
    'echo'           => true,
    'fallback_cb'    => 'wp_page_menu',
```



PHP

Étape 6 : Créer des menus explicites

Typoscript



```
2 ## Menus
3 lib.menugauche = HMENU
4 lib.menugauche {
5     1 = TMENU
6     1 {
7         expAll = 1
8         wrap = <h2 class="hide">Menu :</h2><ul class="avmenu">|</ul>
9
10        ## Etat Normal
11        NO.wrapItemAndSub = <li>|</li>
12        NO.ATagTitle.field = subtitle // title
13
14        ## Etat Actif
15        ACT.wrapItemAndSub (
16            <li class="first first_act">|<span class="current-page">Page courante</span>
17            </li>|*|<li class="act">|<span class="current-page">Page courante</span>
18            </li>|*|<li class="last last_act">|<span class="current-page">Page courante</span></li>
19        ACT.ATagParams = class="current"
20        ACT = 1
21    }
22    2 < .1
23    2.wrap = <ul>|</ul>
24 }
```




```
1 <div class="breadcrumbs">
2 <?php
3 if(function_exists('bcn_display'))
4 {
5     bcn_display();
6 }
7 ?>
8 </div>
```

Paramétrages de Breadcrumb NavXT

Général Élément courant Articles & Pages Catégories Tags Catégories Mots-Clefs Catégories Picture Tag Archives par date Divers

Séparateur du fil d'ariane

Placé entre chaque élément du fil d'ariane.

PHP / Plugin

Étape 7 : Un fil d'ariane visible

Typoscript

```
<div id="filariane">
  
  <ul>
    <li>
      <a onfocus="blurLink(this);" title="Office des professions du Québec" href="accueil/">Accueil </a>
      <span class="sep">&nbsp;&gt;&nbsp;&nbsp;&nbsp;&</span>
    </li>
```

```
71 lib.filAriane = COA
72 lib.filAriane{
73     5 = IMAGE
74     5 {
75         file = fileadmin/templates/images/clear.gif
76         altText = Vous êtes ici
77     }
78
79     10 = HMENU
80     10 {
81         special = rootline
82         special.range = 0|-1
83         1 = TMENU
84         1 {
85             wrap = <ul>|</ul>
86             NO.linkWrap (
87                 <li>|<span class="sep">&gt;</span></li>
88                 |*| <li>|<span class="sep">&gt;</span>
89                 </li> |*| <li>|</li>
90             )
91             NO.ATagTitle.field = subtitle // title
92             CUR = 1
93             CUR.doNotLinkIt = 1
94             CUR.linkWrap = <li>|</li>
95         }
96     }
97 }
```




```
#menu-principal a:focus, #menu-principal a:active {
  background: url("../images/menu_hover_c.jpg") repeat scroll 0 0 transparent;
  height: 55px;
}
```

Étape 8 : Naviguer au clavier facilement

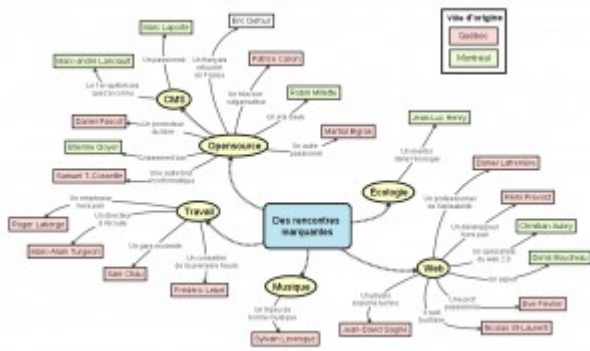
L'article 12 du [Code des professions](#), en particulier, décrit les fonctions que doit assumer l'Office. Pour plus de détails concernant les mandats de l'Office, consultez la rubrique [Système professionnel – Office des professions](#) et les [Rapports annuels de gestion](#).

```
a:active {
  background-color: #2073B9;
  border-color: #3D7D41;
  color: #FFFFFF;
  outline: medium none;
  text-decoration: none;
}

a:focus {
  background-color: #2073B9;
  border-color: #3D7D41;
  color: #FFFFFF;
  outline: medium none;
  text-decoration: none;
}
```



```
<area class="map_3
map" onblur="cacherBulle(3)" onfocus="afficherBulle(3)" onmouseout="cacherBulle(3)" onmouseover="afficherBulle(3)"
de
l'information" shape="poly" coords="528,91,543,85,556,86,568,96,585,115,598,134,612,148,614,167,597,188,585,196,56
express/technologies-de-linformation/index.html">
```



Titre

* Les rencontres marquantes de King76 (au Québec)

Texte alternatif

Texte alternatif de l'image, exemple : « La Joconde »

Légende

Description

Carte heuristique représentée avec plusieurs branches dont OpenSource, Musique, CMS, écologie, Travail et Web. Pour chaque branche l'on retrouve le nom de mes contacts et une

```

```

Carte heuristique représentée avec plusieurs branches dont OpenSource, Musique, CMS, écologie, Travail et Web. Pour chaque branche l'on retrouve le nom de mes contacts et une couleur permet d'identifier leur ville d'origine (rose pour Québec et vert pour Montréal)

[Return to article.](#)

Plugin

Étape 9 : Des images descriptives

Typoscript

```
53 ## Permet de stocker l'ID de la page ou se trouve la description longue
54 tt_content.image.20.1.longdescURL {
55     dataWrap = {$UrlDusite}index.php?id=|
56     if.isTrue.field = longdescURL
57     if.isTrue.split < .split
58 }
59
```

Accessibility

Alternative Labels (one per line)

▶ Texte alternatif de la première image
 ▶ Texte alternatif de la deuxième image

Titles (one per line)

▶ Légende 1
 ▶ Légende 2

Long Description URLs (one per line)

▶ 12
 ▶ 34



Étape 10 : Des liens pertinents

Typoscript

```
22 plugin.tt_news.displayList.subheader_stdWrap.append = COA
23 plugin.tt_news.displayList.subheader_stdWrap.append {
24     stdWrap.typolink {
25         useCacheHash = 1
26         parameter = {$plugin.tt_news.singlePid}
27         additionalParams = &tx_ttnews[tt_news]={field:uid}&tt_news[backPid]={$plugin.tt_news.backPid}
28         additionalParams.insertData = 1
29         addQueryString = 1
30         title.field = title
31         wrap = &nbsp;|
32     }
33     10 = IMAGE
34     10.file = fileadmin/templates/images/clear.gif
35     10.altText.field = title
36     20 = TEXT
37     20.value = [suite]
38     stdWrap.if.isTrue.field = bodytext
39 }
```

Abdou Diouf devient grand officier de l'Ordre national du Québec



Québec, le 1er février 2011. — Le premier ministre du Québec, Jean Charest, a promu au grade de grand officier de l'Ordre national du... [suite]

```
<a title="Abdou Diouf devient grand officier de l'Ordre national du Québec" href="actualites-linguistiques/le-francais-dans-lactualite/actualite/article/son-excellence-abdou-diouf-devient-grand-officier-de-lordre-national-du-quebec/retour/30/">
  <span class="news-list-morelink">
    
    [suite]
  </span>
</a>
```

▼	Link Text
	Actualités linguistiques
	Abdou Diouf devient grand officier de l'Ordre national du Québec
	Abdou Diouf devient grand officier de l'Ordre national du Québec [suite]
	Le président Yvon Vallières honore quatre personnalités marquantes de la Francophonie
	Le président Yvon Vallières honore quatre personnalités marquantes de la Francophonie [suite]
	La ville de Gatineau sera l'hôte des Jeux de la francophonie canadienne en 2014
	La ville de Gatineau sera l'hôte des Jeux de la francophonie canadienne en 2014 [suite]
	TV5MONDE aux États-Unis
	TV5MONDE aux États-Unis [suite]
	Une radio du Qatar va émettre en français
	Une radio du Qatar va émettre en français [suite]



External Links Settings

- Apply Globally Apply these settings to all outbound links, including those in sidebars, rather than to those in posts and comments.
- Add Icons Mark outbound links with an icon.
Note: You can override this behavior by adding a class="no_icon" to individual links.
- Add No Follow Add a rel=nofollow attribute to outbound links.
Note: You can override this behavior by adding a rel="follow" to individual links.
- Open in New Windows Open outbound links in new windows.
Note: Some usability experts discourage this, claiming that [this can damage your visitors' trust](#) towards your site. Others highlight that computer-illiterate users do not always know how to use the back button, and encourage the practice for that reason.

Save Changes




<http://codegrad.hub.ph/marking-external-links-icon-wordpress/>

Plugin / PHP

Étape 11 : Indiquez les sites externes

Typoscript / Extension

→ IJOB  - Inscris au
jour le jour tes heures
au boulot

```
21 // Url Externe
22 plugin.tx_mllinks_pil {
23
24     external {
25         20.openingATag = 1
26         30.linkText = 1
27         32.string = &nbsp;
28         35.image = fileadmin/templates/img/ico/globe.gif
29         35.image.alt = Lien externe
30         38.string = &nbsp;
31         50.closingATag = 1
32     }
33 }
```



MimeTypes Link Icons

General settings

Image Size

Image Type

Image settings

Add images to pdf uploads

Page de test pour document PDF

[Editer ce post](#)

Lien vers un  [document pdf](#)



Remplis sous: [Uncategorized](#)

Plugin


Étape 12 : Informations sur vos fichiers

Typoscript / Extension

```

21 // Icône (+taille) sur les fichiers
22 plugin.tx_mllinks_pil {
23     pdf {
24         20.openingATag = 1
25         30.linkText = 1
26         32.string = &nbsp;
27         35.image = fileadmin/templates/img/ico/filetypes/pdf.png
28         35.image.alt = Fichier pdf
29         38.string = &nbsp;
30         40.filesize = 1
31         50.closingATag = 1
32     }
33 }

```

Remplissez le  [formulaire \(471 Ko\)](#) et faites-le parvenir à l'adresse suivante :

Office des professions du Québec
Responsable des administrateurs nommés
800, place D'Youville, 10^e étage
Québec (Québec) G1R 5Z3

 [Formulaire \(216 Ko\)](#) de recommandation

Consultez la  [liste des représentants du public \(28 Ko\)](#).

Glossary

A | B | C | D | E | G | H | I | L | M | P | R | S | T | Y
Click one of the letters above to advance the page to terms beginning with that letter.

African sleeping sickness

African trypanosomiasis is also known as sleeping sickness. There are two types of African trypanosomiasis, East and West, named for the region of Africa in which they were historically found. People can get the disease if they are bitten by an infected tsetse fly, which is only found in Africa. Treatment is available for African trypanosomiasis, but it is fatal if left untreated. Fever, severe headaches, irritability, extreme fatigue, swollen lymph nodes and aching muscles and joints are common symptoms of sleeping sickness. Some people develop a skin rash. Progressive confusion, personality changes and other neurologic problems occur after infection has invaded the central nervous system. (Source: CDC)

Paramètres généraux

Allow the user to disable glossary links.

Determines whether or not the individual user may disable the Glossary indicators.

Hide unused input format tabs.

Determines whether or not to hide settings tabs for input formats that are not glossary-enabled.

Clicking on a term link will :

Show only the single term.

Advance the whole glossary to the term.

Changing this setting may require you to clear the cache_filter.

Show "edit" link.

Determines whether or not to show an "edit term" link for each entry.

Show "search" link.

Determines whether or not to show an "search for term" link for each entry.

Module

Étape 13 : Acronyme et définition

Extension

LEXIQUE

A B C D E F G H I J K L M N O P Q R S T U V W

H

HORAIRE DE TRAVAIL

Répartition des heures de travail à l'intérieur d'une période donnée.

Note - L'horaire de travail peut être fixe, comprimé, fractionné, variable, libre, etc.

Term

Mot

Alternative terms

Autre mot
Autre mot

Type of term

▼

Language of term

▼



Étape 14 : Prévenir de tout changement de langue

TSConfig Page

```
79 RTE.default {  
80   ## Langues  
81   buttons.language.restrictToItems = en,fr  
82  
83   showButtons (  
84     unorderedlist, outdent, indent, bar, insertcharacter, line, link, image, table,  
85     bar, findreplace, spellcheck, bar, language, showlanguagemarks, chMode, removeformat  
86   )  
87 }
```

English

Texte en français

en: Text in english

CKEditor - WYSIWYG HTML editor

View Version control

Posted by [wwalc](#) on October 16, 2009 at 1:50am

Project Information

Maintenance status: [Actively maintained](#)
Development status: [Under active development](#)
Reported installs: **64996** sites currently report using this module. [View usage statistics](#).
Last modified: June 9, 2011



Propriétés du tableau

Propriétés du tableau	Avancé
Lignes <input type="text" value="3"/>	Largeur <input type="text" value="500"/>
Colonnes <input type="text" value="2"/>	Hauteur <input type="text"/>
En-Têtes Aucunes	Espacement des cellules <input type="text" value="1"/>
Taille de la bordure <input type="text" value="1"/>	Marge interne des cellules <input type="text" value="1"/>
Alignement <non défini>	
Titre du tableau <input type="text"/>	
Résumé (description) <input type="text"/>	

Module

Étape 15 : Formatage des tableaux de données

TSConfig Page

```

86 RTE.default {
87   disableAlignmentFieldsetInTableOperations = 0
88   disableSpacingFieldsetInTableOperations = 0
89   disableColorFieldsetInTableOperations = 0
90   disableLayoutFieldsetInTableOperations = 0
91   disableBordersFieldsetInTableOperations = 0
92 }

```

Language | Alignement/Bordure

2: No language mark

1: No language mark
Canadian French
English
French

En-têtes : Cellules d'en-têtes en haut

Aucun en-tête
Cellules d'en-têtes en haut

es de tableau : Cellules d'en-têtes à gauche
Cellules d'en-têtes en haut et à ga

Description

Légende : Légende ici

Résumé : Résumé là

Étape 16 : Champs obligatoires dans les formulaires

Prénom ■

Nom ■

Courriel ■

Avec CSS

Prénom (Obligatoire)

Nom (Obligatoire)

Courriel (Obligatoire)

Sans CSS

Étape 17 : Gérer les erreurs dans vos formulaires

Extension / PHP

Veillez corriger les erreurs suivantes :

- Vous n'avez pas Inscrit votre nom
- Vous n'avez pas Inscrit votre prénom
- Vous n'avez pas Inscrit de sujet
- L'adresse de courriel entrée est invalide
- Vous n'avez pas Inscrit de message

Prénom

Nom

Courriel

Sujet

Message

Suivant

STANDARD

Textfield

Textarea

Select box

Checkbox(s)

Radiobutton(s)

Submit button

EXTRA

Captcha request

Reset button

Show some text

TYPO3 pagecontent

Enter your own HTML code

Password field

File upload

Hidden field

Date and time field

Date field



Select Language

- Bulgarian (100%)
- Catalan (40%)
- Danish (100%)
- Spanish (100%)
- Estonian (100%)
- Finnish (38%)
- French (100%)
- Hebrew (44%)

Universal Subtitles

THIS VIDEO

- + Add New Translation
- Subtitle Homepage
- Get Embed Code
- Download Subtitles

MY SETTINGS

- Login or Create Account
- Language Preferences



Url de la vidéo :

Enter the URL or Embed Code here. The embedded third party content will be parsed and displayed ap
The following services are provided: [Universal Subtitles](#)

Module

Étape 19 : Équivalent textuel et sous-titrage pour vos vidéos

Extension

Alternative Content

Rich text editor toolbar with icons for bold, italic, underline, link, unlink, list, and other text formatting options. A dropdown menu shows "No language mark".

Texte de remplacement pour la vidéo

Media Options

Path or URL

fileadmin/barsandtone.flv

Use Player (Flash only)

Enabled

Media Type

Video

Media Width

Media Height


Render Type

Auto



Étape 20 : Contraste des couleurs

Extension



Page Style

- Black/White
- White/Black
- Yellow/Blue
- Standard

Current Style: Standard

Page Style

Standard

Black/White

White/Black

Yellow/Blue

Standard

Current Style: Standard

Page Style

Current Style: Standard

Page Style

Current Style: Standard

Démo : <http://www.zwahlendesign.ch/en/pagestyle>

Étape 21 : Raccourcis claviers

Typoscript / Extension

accesskey

tabindex

Key	Tag Name	Access Key Text
Z	A	Accueil
P	A	Plan du site
N	A	Nouvelles
C	A	Contact

```
2 ## Menus
3 lib.menugauche = HMENU
4 lib.menugauche {
5     1 = TMENU
6     1 {
7         expAll = 0
8         wrap = <h2 class="hide">Menu :</h2><ul class="avmenu">|</ul>
9
10        IProcFunc = user_cronaccessiblemenus->makeAccessible
11        IProcFunc.accessKeys = 1
12        IProcFunc.dfn = 0
13        IProcFunc.accessKeys.noAutoGenerated = 1
```

Accueil

Plan du site

Nouvelles

Contact

Standards

Standard SGQRI 008 : <http://www.msg.gouv.qc.ca/normalisation/standards/accessibilite/>

WCAG 2.0 (fr) : <http://www.brailenet.org/accessibilite/wcag20/>

Titre des pages et métadonnées

(T3) Extension « `browser_page_title` »

(T3) <http://www.dawsoninteractive.com/articles/article/typo3-seo-part-1-title-tags/>

(WP) <http://themekraft.com/plugin/seopress/>

(T3) <http://www.typo3journal.info/articles/typo3-metatags.html>

(T3) http://typo3.org/documentation/document-library/extension-manuals/seo_basics/current/

(WP) <http://themekraft.com/plugin/seopress/>

Plan du site

(T3) http://typo3.org/extensions/repository/view/dropdown_sitemap/current/

(WP) <http://wpchannel.com/creer-sitemap-plugin-wordpress/>

(WP) <http://www.dagondesign.com/articles/sitemap-generator-plugin-for-wordpress/>

Fil d'ariane

(WP) <http://mtekk.us/code/breadcrumb-navxt/>

Description longue

(WP) <http://wordpress.org/extend/plugins/long-description-for-image-attachments/>

Liens externes et fichiers (pdf ,..)

(WP) <http://codegrad.hub.ph/marking-external-links-icon-wordpress/>

(WP) <http://www.semiologic.com/software/external-links/>

(T3) http://typo3.org/extensions/repository/view/ml_links/current/

(WP) <http://blog.eagertier.co.uk/2010/10/holy-cow-ive-gone-and-made-a-mime-type-wordpress-plugin/>

Acronyme et lexique

(T3) <http://typo3.org/extensions/repository/view/contagged/current/>

(DP) <http://drupal.org/project/glossary>

Formulaire

(T3) <http://typo3.org/extensions/repository/view/powermail/current/>

(T3) <http://typo3.org/extensions/repository/view/formhandler/current/>

Vidéo

(DP) http://drupal.org/project/media_universalsubtitles (sous-titres)

Contraste des couleurs

(DP) <http://www.zwahlendesign.ch/en/pagestyle>

Taille du texte

(T3) <http://typo3.org/extensions/repository/view/efafontsize/current/>

(DP) <http://groups.drupal.org/node/85199> (pied de page)

Raccourcis clavier

(T3) http://typo3.org/extensions/repository/view/cron_accessiblemenus/current/

(T3) http://typo3.org/extensions/repository/view/gov_accesskey/current/

Extensions Firefox

<http://tentatives-accessibles.eu/161-outils-evaluation-amelioration-accessibilite-site-web>

<https://addons.mozilla.org/en-US/firefox/addon/fangs-screen-reader-emulator/>

Lecteurs d'écran

NVDA : <http://www.nvda.fr/>

JAWS : <http://www.freedomsci.de/serv01fra.htm>

CMS

TYPO3 : <http://www.typo3.org/>

Wordpress : <http://www.wordpress.org/>

Buddypress : <http://www.buddypress.org/>

Drupal : <http://groups.drupal.org/node/85199> (modules pour l'accessibilité)



Visitez <http://www.zerozerohuit.com/>

Version audio :

http://www.zerozerohuit.com/medias/20_etapes_indispensables_a11y cms_confoo.mp3